

## De internetkassa (schoolkassa)

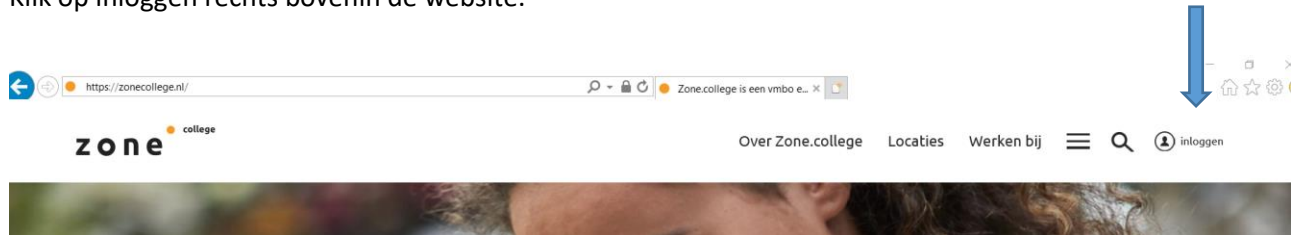
De internetkassa van Zone.college biedt (ouders van) leerlingen/studenten de mogelijkheid om veilig online te betalen.

Indien je geen gebruik maakt van internetbankieren of je hebt vragen over de internetkassa, dan graag contact opnemen met de debiteurenadministratie via de mail [debiteuren@zone.college](mailto:debiteuren@zone.college) of telefonisch 088 2620700.

### Handleiding internetkassa:

Ga naar: [www.zonecollege.nl](http://www.zonecollege.nl)

Klik op inloggen rechts bovenin de website.



Vervolgens ga je naar informatie Schoolkassa



## Inloggen

### Inloggen intranet ^

Binnen Zone.college speelt intranet een belangrijke rol. Op dit medium vinden leerlingen informatie over (internationale) stages, schoolregels en andere relevante onderwijszaken. Ook staat hier voor verschillende lessen de lesstof en opdrachten klaar.

Klik [hier](#) om in te loggen op het intranet van Zone.college.

### Inloggen Magister ∨

### Informatie Schoolkassa ∨

Je klikt door op [deze link](#)

## Informatie Schoolkassa



De Schoolkassa van Zone.college biedt (ouders van) leerlingen/studenten en derden de mogelijkheid om veilig online te betalen. Handig!

De Schoolkassa is opgebouwd uit een aantal stappen:

- Selecteer de locatie waar je zoon/dochter of jijzelf onderwijs volgt ;
- Selecteer algemeen (voor huur kluisje, printtegoed, extra gymshirt en/of oordopjes), mbo of het betreffende vmbo leerjaar;
- Selecteer vervolgens het gewenste artikel en vervolg de stappen in de Schoolkassa. Een artikel gekocht en betaald via iDEAL? Dan krijg je via email een betaalbewijs, dat tevens dient als afhaalbewijs. Neem deze betaalbevestiging mee naar school.

### Waar kan ik welke artikelen vinden?

Onder **algemeen** staan onder andere de volgende artikelen:

- Huur kluisje
- Printtegoed
- Extra gymshirt
- Oordopjes

Onder **mbo** staan de kosten voor onderwijsbenodigdheden en voor extra activiteiten, zoals gereedschap en VCA.

Onder **vmbo leerjaar** staan de kosten voor extra activiteiten die gekoppeld zijn aan een specifiek vmbo leerjaar, zoals extra activiteiten in het kader van Sinterklaas, Kerst, mentor-uitje, schoolfeesten, introductiekamp, schoolkamp.

Door op deze link te klikken kom je bij de handleiding van schoolkassa.

Kun je geen gebruik maken van internetbankieren of heb je vragen over de internetkassa? Neem dan contact op met de debiteurenadministratie (email: [debiteuren@zone.college](mailto:debiteuren@zone.college) of telefoonnummer: 088 – 2620700).

Door op [deze link](#) te klikken geef je aan dat je bovenstaande tekst hebt doorgelezen en word je doorgeschakeld naar de Schoolkassa



Hieronder het scherm van de internetkassa, ook wel schoolkassa.

Bij selecteer College selecteer je de betreffende locatie waar jouw zoon/dochter of jezelf onderwijs volgt.

Vervolgens maak je nog een keuze, je selecteert hier algemeen (o.a. huur kluisje, printtegoed, gymshirt) of het leerjaar (o.a. activiteiten, kamp, excursies) van jouw zoon/dochter of jezelf.

Daarna klik je op volgende.



Zone College >> Internetkassa



### Internetkassa


1. College selecteren | 2. Artikelen selecteren | 3. Gegevens student | 4. Controleren | 5. Betalen | 6. Bevestiging

#### Selecteer College

Selecteer College\*

VMBO Borculo  

VMBO Borculo Leerjaar 2  

Volgende → 

#### Winkelmand

Er zitten geen artikelen in de winkelmand

Door op het winkelmandje te klikken, maak je de keuze om het betreffende artikel aan de winkelmand toe te voegen.


Zone College >> Internetkassa

### Internetkassa

1. College selecteren | 2. Artikelen selecteren | 3. Gegevens student | 4. Controleren | 5. Betalen | 6. Bevestiging

#### Selecteer Artikelen

**Outdoor activiteit leerjaar 2**  
van 5 t/m 7 juni 2019

EUR 75,00 

← Vorige Volgende →

#### Winkelmand

Er zitten geen artikelen in de winkelmand

Het artikel is nu aan de winkelmand toegevoegd.  
Je kunt meerdere artikelen tegelijk toevoegen aan de winkelmand. Bij sommige artikelen is een maximum aantal ingesteld.  
Als je winkelmand is gevuld, dan klik je door op volgende.


Zone College >> Internetkassa

### Internetkassa

1. College selecteren | 2. Artikelen selecteren | 3. Gegevens student | 4. Controleren | 5. Betalen | 6. Bevestiging


#### Selecteer Artikelen

**Outdoor activiteit leerjaar 2**  
van 5 t/m 7 juni 2019

EUR 75,00 

← Vorige Volgende →

#### Winkelmand

<b>Outdoor activiteit leerjaar 2</b>	EUR 75,00	
<hr/>		
<b>Totaal</b>	<b>EUR 75,00</b>	

Je vult zo compleet mogelijk de gegevens in van uw zoon/dochter of jezelf (leerling/student). Vervolgens ga je door met volgende.

Zone College >> Internetkassa

### Internetkassa

1. College selecteren | 2. Artikelen selecteren | 3. **Gegevens student** | 4. Controleren | 5. Betalen | 6. Bevestiging

#### Gegevens Student

Voornaam:\*

Tussenvoegsel:

Achternaam:\*

Woonplaats:\*

Klas:\*

Email:\*

#### Winkelmand

Outdoor activiteit leerjaar 2	EUR 75,00
<hr/>	
<b>Totaal</b>	<b>EUR 75,00</b>

Je controleert de gegevens. Bij betaalmethode is er 1 optie, namelijk betalen via iDeal. Bij bank selecteer je jouw eigen bank. Vervolgens klik je op volgende.

Zone College >> Internetkassa

### Internetkassa

1. College selecteren | 2. Artikelen selecteren | 3. Gegevens student | 4. **Controleren** | 5. Betalen | 6. Bevestiging

#### Controleer de gegevens

Naam student: Jan Jansen  
Woonplaats: Borculo  
Klas: 1G1  
Email: ouder@gmail.com

#### Betalingsgegevens

Selecteer met welke methode je wenst te betalen  
Betaalmethode:

Selecteer via welke bank je met iDeal wilt betalen.  
Bank\*:

*Je kunt met iDeal betalen als je de beschikking hebt over internetbankieren. Heb je geen internetbankieren en biedt de school als enige betaalmogelijkheid iDeal, dan kun je je melden bij de financiële administratie (kas) van je school*

#### Winkelmand

Outdoor activiteit leerjaar 2	EUR 75,00
<hr/>	
<b>Totaal</b>	<b>EUR 75,00</b>

Je wordt doorgestuurd naar jouw eigen bank om de iDeal betaling te verrichten. Nadat je hebt betaald ontvang je via de mail een bevestiging. Je dient deze bevestiging te bewaren in jouw eigen administratie.

Zone.college ontvangt van schoolkassa een bevestiging van jouw betaling.